

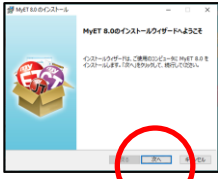
## パソコン

<http://jp.myet.com/myetweb/download.aspx> へアクセス。“日本語” (PC) または“Download” (Mac)をクリック。

日本語

Download

**STEP 1:** “次へ”をクリックし、インストールを“終了”するまで進める



**STEP 2:** “世界のサイトへいく”の画面では下へスクロールしていき、“全国ジュニア英語スピーチコンテスト”をクリックする。



注意：“MyET 日本サーバー”を選択しないこと。

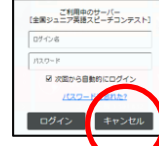
**STEP 3:** ようこそ:音声機能のチェック、スピーカーの音量、マイクの音量は“次へ”をクリックし、録音環境のテストは“完了”をクリックする。



**STEP 4:** 生徒の下の“ログイン”をクリックする。



ログイン名・パスワードの画面は“キャンセル”をクリックする。



**STEP 5:** “サンプル”をクリックする。



“無料体験”をクリックする。



## スマートフォン

(iPhone) では App Store、(Android)では Google Play で、「MyET」を検索。



Available on the App Store

ANDROID APP ON Google play

**STEP 1a (iPhone):** “入手” または、雲のマークをタップし、インストールします。




**STEP 1b (iPhone):** 通知は“許可しない”を選ぶ。下の STEP 2 に進む。



**STEP 1a (Android):** インストールボタンをタップしてインストールしたら、続いて、開くをタップする。



**STEP 1b (Android):** 緑の“OK”をタップし、次へ進む。



**STEP 1c (Android):** 下の表示が出たら、“許可”を選んでタップする。下の STEP 2 へ進む。



**STEP 2:** “世界のサイトへいく”の画面では下へスクロールしていき、“全国ジュニア英語スピーチコンテスト”をタップする。



注意：“MyET 日本サーバー”を選択しないこと。

**STEP 3:** “MyET” の画面では下のメニュー（グレー色）から、“コンテスト”をタップする。



## iPad / タブレット

iPad やタブレットのセットアップは、スマートフォンと同じです。上記の STEP 1a~1c と STEP 2 から、下の STEP 3 へ進む。

**STEP 2:** “世界のサイトへいく”の画面では下へスクロールしていき、“全国ジュニア英語スピーチコンテスト”をタップする。



注意：“MyET 日本サーバー”を選択しないこと。

**STEP 3:** この画面が表示された場合、生徒の下の“ログイン”をタップする。



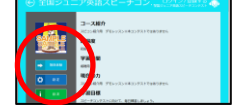
ログイン名・パスワードの画面は“キャンセル”をタップする。



**STEP 4:** “サンプル”をタップする。



“無料体験”をタップする。



# 発音トレーニング

NPAU-1,2 / NPBU-1,2 / NPCU-1,2

テキスト 1 冊のターゲットセンテンスを 1 カ月間、練習できます。自主学習に最適です。

まずは、無料体験版で MyET をお試しください！



一般財団法人  
日本 L L 教育センター